

Forsideark Eilert Sundt-oppgave

Elever: Angelica Hausken, Aleksander Brochmann & Aria Omar

Tittel på oppgaven: Ungdommers holdning til cannabis

Veileder: Jonas Rosenvold

Skole: Kristiansand katedralskole Gimle

Klasse: 2/3SOSD Sosiologi og sosialantropologi

Ungdommers holdning til cannabis



Legalisering av marihuana i delstaten Illinois i USA har gitt en skatteinntekning på over 93 millioner kroner den første måneden. (Foto: Richard Vogel/AP/NTB Scanpix)

(Hentet fra dn.no- Gjengitt med tillatelse)

Av: Angelica Hausken, Aleksander Brochmann & Aria Omar
Skole: Kristiansand katedralskole Gimle
Klasse: 2/3SOSD Sosiologi og sosialantropologi
Veileder: Jonas Rosenvold

Innhold

Bakgrunn for forskningsprosjektet	4
Problemstilling	4
Hypotese	4
Teori	4
Relevant og aktuell forskning	5
Metode.....	5
Innhenting av informasjon	5
Informanter	6
Feilkilder	6
Analyse og drøfting av resultatene	6
1. Hypotese:.....	6
2. Hypotese:.....	8
Konklusjon	9
Erfaringer og lærdom ved å jobbe med prosjektet	9
Litteraturliste	10
Bøker:	10
Nettsider:.....	10
Vedlegg.....	11
Spørsmål:.....	11
Svar på spørsmål:.....	14
Diagram:	16

Bakgrunn for forskningsprosjektet

Cannabis er et fellesnavn for de narkotiske stoffene som utvinnes av en underart av hamp og dyrkes opprinnelig i varmt tempererte strøk som Asia, Nord-Afrika og Mellom-Amerika. Cannabis inneholder over 400 kjemiske forbindelser der rundt 80 er av typen cannabinoider. (Bramness & Dietrichs, 2019). Mange av dem er psykoaktive, altså at de virker på sentralnervesystemet. Stoffene forbedrer hjernens funksjon og gir midlertidig endring i persepsjon, humør, bevissthet, eller adferd. (Wikipedia Norge, 2019).

Ettersom debatten om cannabis har hatt et stort fokus i media i det siste, tenkte vi at dette kunne være et aktuelt tema å ta opp. Artikler diskuterer ofte ungdommers forbruk og om avkriminalisering eller legalisering hadde vært aktuelt her i Norge, og det er derfor interessant å få se hva ungdommer mener om dette.

Problemstilling

Ut ifra denne bakgrunnsinformasjonen har vi formulert en problemstilling som vi har lyst å forske på, og det er: "Hva er ungdommers holdning til cannabis?".

Ettersom vi var ute etter ungdommers holdninger, var det ikke vanskelig å finne frem til vår målgruppe.

Hypotese

Til problemstillingen har vi flere hypoteser, basert på våre egne tanker og erfaringer. Vi ønsker å få svar på disse påstandene etter å ha gjennomført undersøkelsen.

1. Cannabisbrukere har mer positive holdninger til legalisering
2. Unge kvinner har generelt en mer negativ holdning til cannabis enn unge menn

Teori

Etter som vi har valgt å fokusere på ungdommers holdninger til cannabis, vil vi i denne delen av besvarelsen gjøre rede for relevante teori. Først og fremst så må vi ha en klar forståelse om hva en holdning er. En holdning er en sammenfatning av tro, meninger og følelser som påvirker handlingene våre. Holdninger er derved en tilbøyelighet til å reagere på bestemte måter når vi blir stolt overfor noe i omgivelsene våre.

Holdninger kan være skjult for oss og kan være et blindt felt. Holdninger har ofte noe vurderende med seg, for eksempel skole er bra eller homofili er dårlig eller bra.

Holdninger er innlærte atferdsmønstre som gjør oss forutsigbare for andre. Holdninger er knyttet til meninger, oppfatninger og verdier. Holdninger er derfor en vurdering av en person, gruppe av person, en sak osv. som kan gå fra det helt positive til det helt negative. Vi kan endre andres holdninger gjennom det vi gjør. Holdninger består av kunnskap, følelse og atferd og denne modellen kalles for trekomponentmodell. Dette kan forklares på denne måten at det for eksempel kan være farlig for kroppen å bruke narkotika og da får vi en følelse at det ikke er bra og derfor bruker vi det ikke.

Holdninger kan komme fra ulike grupper man tilhører, for eksempel primærgruppa, sekundærgrupper og referansegruppe. Holdningene blir som oftest etablert i barndommen og videreutvikles gjennom oppveksten. Holdningene våre er en viktig del av personligheten. Vi handler i forhold til holdninger. Holdningene våre henger som oftest sammen med samfunnets normer og verdier. Holdningene er en viktig del av oss og som næres av våre verdier. Vi tilegner oss holdninger gjennom imitasjon, identifikasjon og modellæring. (Gjøsund, Huseby, Barstad & Sjøberg, (2016), s. 125)

Relevant og aktuell forskning

Ungdata er lokale ungdomsundersøkelser der skoleelever over hele landet svarer på spørsmål og hvordan de har det og hva de driver med. Ungdata er et samarbeid mellom de syv regionale kompetansesentrene innen rusfeltet (KoRus) og Velferdsforskningsinstituttet NOVA på OsloMet, som driver med forskning og utviklingsarbeid som kan bidra til økt kunnskap om sosiale forhold og endringsprosesser. Den nasjonale rapporten gitt ut av Ungdata viser nasjonale resultater om ungdommers velvære og fritid, og har vært en viktig inspirasjonskilde og vil bli brukt for å sammenligne resultater. Den ble utgitt i 2019 og ble skrevet av Anders Bakken. (Ungdata, 2019).

En artikkel fra forskning.no er også en kilde vi vil henvise til. Forskning.no er en nettavis for norske og internasjonale forskningsnyheter og eies av *Foreningen for drift av forskning.no* og drives på non-profit basis. I foreningen er 77 norske forskningsinstitusjoner medlemmer. Artikkelen "Stadig flere godtar cannabis" utgitt i 2015 henviser til en studie om amerikanernes mer liberale holdning til cannabis i løpet av de ti siste årene. (Jakobsen, 2015).

Metode

Dette prosjektet går ut på å finne ut hvordan ungdommers holdning til cannabis er i dag, og ettersom vi var ute etter å samle inn flest mulig svar fra vår målgruppe, var kvantitative intervjuer den mest effektive metode. Kvalitative intervjuer var også en mulighet og ville gitt et dypere innblikk i holdningene, men det ville blitt en tidkrevende prosess.

Vi valgte kvantitative intervjuer ettersom dette gir oss en oversikt over ungdommene og deres meninger. Det finnes ulike former for kvantitative intervjuer, men vi valgte internettintervju. Den som blir intervjuet, gjør hele jobben ved å klikke på svaralternativer eller ved å skrive inn svaralternativene selv. Intervjuet kan gjøres gjennom ulike medier hvor fellesnevneren er at de er knyttet opp til en database via internett. (Nørgaard, (2018), s. 73). I tillegg er dette mulig å måle og sette i sammenheng med andre svar som er gitt i spørreundersøkelsen. Ulempen er at vi ikke får noe dyp innsikt, men samtidig får vi innhentet informasjon fra mange mennesker og får mulighet til å dekke flere temaer.

Innhenting av informasjon

Det første vi gjorde var å lage en spørreundersøkelse gjennom Questalyze, som er et verktøy for design og utførelse av kvalitative og kvantitative undersøkelser. Vi innhentet så

informasjonen vi trengte for å kunne snakke om vår problemstilling. Spørreundersøkelsen ble sendt ut til alle elevene på Kristiansand Katedralskole Gimle, og i løpet av en time hadde vi allerede fått inn mer enn 100 svar. Totalt fikk vi 494 svar på undersøkelsen

Informanter

Vi bestemte oss for å begrense undersøkelsen til ungdommer av flere grunner. Først og fremst var det den målgruppen som var lettest å nå fram til takket være Itslearning. Dette gjorde det mulig for oss å nå ut til alle ungdommene på Kristiansand Katedralskole Gimle. For det andre er vi selv en del av denne målgruppen, og derfor ville det vært interessant å se deres syn på cannabis.

Informantene er mellom 15-20 år gamle, men vi la til alternativet "eldre" i tilfellet noen av informantene var eldre elever. Undersøkelsen ble sendt ut til alle på Kristiansand Katedralskole Gimle som har Itslearning.

Feilkilder

Feilkilder henger stort sett sammen med reliabiliteten og validiteten, altså pålitelighet og gyldighet. Dersom våre resultater har lav pålitelighet og gyldighet, betyr det at resultatene har blitt preget av feilkilder. En av våre feilkilder er balansen mellom antall menn og kvinner. I denne undersøkelsen er det 34 flere kvinner enn menn, og ettersom menn og kvinner kan ha ganske forskjellige holdninger, kan dette påvirke resultatene.

En annen feilkilde som har oppstått er at på alle spørsmålene utenom det siste er det totalt 476 av informantene som har svart, mens på det siste spørsmålet svarte alle de 494 informantene. Dette betyr at vi mangler 18 informanter på ni av ti spørsmål. Årsaken til dette vet vi ikke. Det kan være det oppstod teknologiske feil eller kanskje informantene ikke ønsket å svare. En kan regne med at ikke alle informanter gir ærlige svar på slike spørreundersøkelser og det kan påvirke våre resultater og gjøre dem mindre pålitelige. Dette kan vi spesielt se på spørsmål 6 og 7 i spørreundersøkelsen, der på spørsmål 6 svarte 72,1% at de ikke hadde benyttet seg av cannabis noen gang, mens på spørsmål 7 når vi spurte hvor ofte de hadde benyttet seg av cannabis, svarte 70,6% at de aldri benytter seg av stoffet. Det betyr at 1,5% av informantene ikke gå et pålitelig svar.

En siste feilkilde vil være at ettersom vi sendte ut spørreundersøkelsen på Itslearning, kan vi ha fått svar fra lærere, men alternativet "eldre" er ment først og fremst for eldre elever ettersom begrepet "ungdom" kan omfavne dem mellom 13-14 til 25 år.

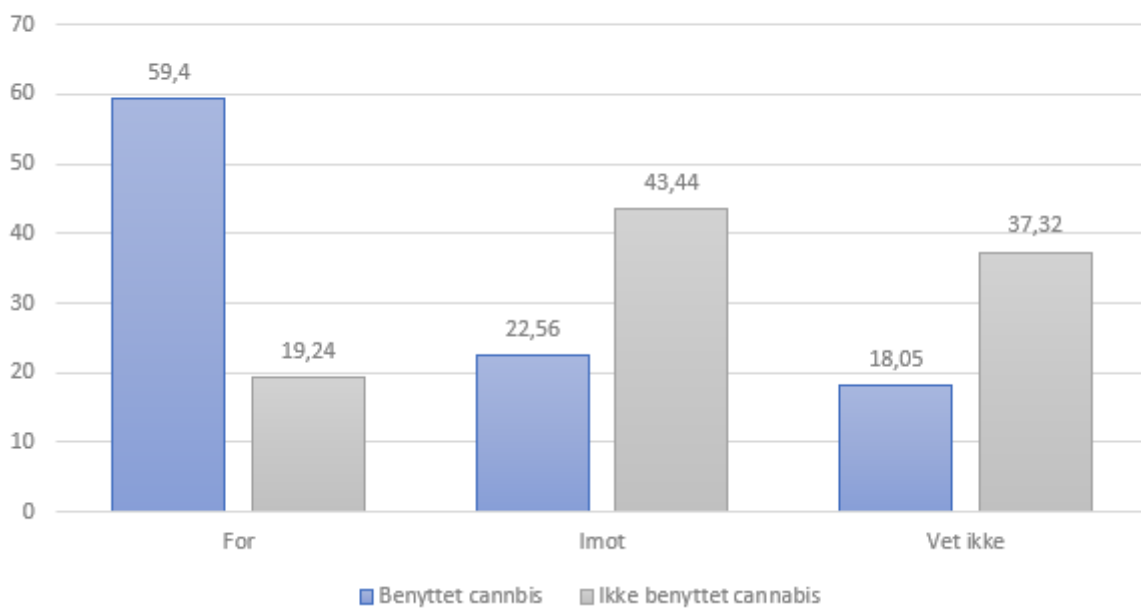
Analyse og drøfting av resultatene

Nå skal vi analysere resultatene fra den kvantitative undersøkelsen, hvor vi trekker de to hypotesene opp mot problemstilling. Vi skal underveis trekke frem informasjon fra Ungdata sin nasjonale rapport fra 2019 og andre relevante kilder.

1. Hypotese: Cannabisbrukere har mer positive holdninger til legalisering

Vår første hypotese var at cannabisbrukere har mer positive holdninger til legalisering. Vi brukte questalyze til å samle informasjon på holdningen til ungdommer. Av spørsmålene i undersøkelsen er spørsmål 6 og 9 aktuell for denne hypotesen. Når vi skal undersøke holdningene til cannabis er det også viktig å ta for seg at saker om cannabis bygger på mange forskjellige løsninger, og folk har forskjellige syn på hva som burde være lov, og hvilke systemer vi skal ha rundt cannabis. I spørreundersøkelsen tar vi til rette for dette når vi undersøker holdninger.

Spørsmål 6 og 9: Har du noensinne benyttet deg av cannabis og er du for eller imot legalisering



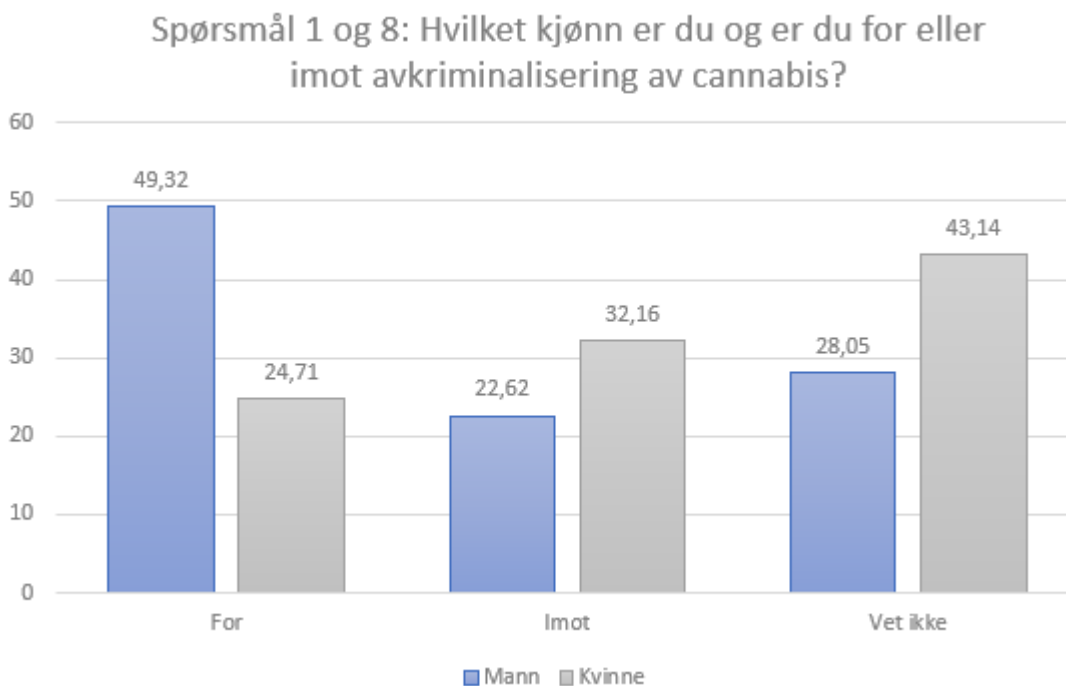
Vår problemstilling er hva ungdommers holdninger til cannabis er, og med det valgte vi en passende hypotese om at cannabisbrukere har mer positive holdninger til legalisering. For å kartlegge cannabisbrukernes holdninger måtte vi krysstabulere spørsmål 6 (Har du noensinne benyttet deg av cannabis?) og spørsmål 9 (Er du for eller imot legalisering av cannabis?). For å få oversiktlige tall, lagde vi et diagram ut av tallene vi fikk av questalyze. Ut i fra diagrammet ser vi 59,4% av informantene som har benyttet cannabis er for legalisering, mens 22,56% har oppgitt at de er imot.

For å kunne svare på hvorfor cannabisbrukere har mer positive holdninger til legalisering, vil vi ta i bruk arbeidet til tre forfattere; Jenny Williams, Jan C. van Ours og Michael Grossmann. Forfatterne har som følgende benyttet seg av data fra The Australian National Drug Strategy's Household Surveys. Denne dataen har de benyttet for å kunne studere og undersøke om preferanser og holdninger til narkotikapolitikk holdt av individer, vil ha viktig innflytelse på utviklingen av narkotikapolitikk. Det de kom frem til var at nåværende og tidligere bruk av cannabis var viktige faktorer som ga økt sannsynlighet for at individet var i favør for legalisering. I tillegg fant de ut at jo lenger individet har brukt cannabis, desto mer er individet potensielt for legalisering, og dette henger sammen med erfaring individet har tilegnet seg, også når det kommer til tidligere brukere.

Erfaringen cannabisbrukere har tilegnet seg ved å benytte stoffet, kan være en svært

potensiell årsak til hvorfor cannabisbrukere har mer positive holdninger til legalisering. Denne positive holdningen kan ha utviklet seg gjennom de erfaringene brukeren fikk. Individet selv tar dermed til seg sine egne erfaringer knyttet til rus, og det påvirker deres holdning til legalisering. Debatten om legalisering gjennom media sier mindre enn egne erfaringer for mange. Dette kommer av at på sosiale medier er det så mange forskjellige meninger, alt fra marihuana er et av verdens farligste rusmidler på planeten, til at det er mindre farlig enn alkohol. Folk velger dermed heller å se på fordelene og ulempene som individ. Dette kan forklare hvordan mesteparten i vår spørreundersøkelse som hadde røyket var for legalisering. Samtidig var det en del som var negative til legalisering selv om de hadde brukt stoffet. Dette kan derfor være knyttet til at de har en dårlig opplevelse rundt stoffet. Disse årsakene kunne blitt videre undersøkt.

2. Hypotese: Unge kvinner har generelt en mer negativ til cannabis enn unge menn



Etttersom vår problemstilling er hva ungdommers holdning til cannabis er, tenkte vi det ville være interessant å trekke inn variabler, og med det ble vår andre hypotese at kvinner har generelt en mer negativ holdning til cannabis enn menn. For denne hypotesen vil spørsmålet om avkriminalisering og kjønn være mest relevant for å gi svar på denne hypotesen.

For å kartlegge de ulike kjønnenes holdning til cannabis krysstabulerte vi spørsmål 1 (Hvilket kjønn er du) og spørsmål 8 (Er du for eller imot avkriminalisering av cannabis). Her viser y-aksen antall svar i prosent. Ut ifra denne tabellen ser vi at 24,71% av de kvinnelige informantene har oppgitt at de er for avkriminalisering, mens på den andre siden ser vi at så mange som 49,32% av de mannlige informantene er for avkriminalisering, men det var også en god del av informantene, spesielt de kvinnelige informantene, som svarte "vet ikke" på svaralternativene.

Disse resultatene kan ses i sammenheng med forbruket til både kvinner og menn som kan være relevant i forhold til de forskjellige kjønnenes holdning. I den nasjonale rapporten fra Ungdata som ble utgitt i 2019, ble det vist at 13% av de kvinnelige informantene som gikk i Vg3 i 2019, hadde brukt hasj eller marihuana i løpet av det siste året. Derimot var det 25% av de mannlige informantene i samme klassetrinn som hadde svart at de hadde brukt disse stoffene i løpet av det siste året. (Ungdata, 2019, s. 103). Det er en betydelig forskjell, veldig likt resultatet vi fant om holdning til avkriminalisering, der det var dobbelt så mange menn enn kvinner som var for avkriminalisering.

Årsaken til kvinners mer negative holdning til cannabis kan være mange. Ifølge artikkelen fra forskning.no "Stadig flere godtar cannabis" som diskuterer en ny studie fra Amerika, viser at det er dobbelt så mange amerikanske kvinner enn menn som ser på bruk av cannabis som risikabelt. (Jakobsen, 2015). Dessverre var ikke alder oppgitt som er viktig ettersom vi ser etter ungdommers holdning, men våre kvinnelige informanters mer negative holdning til cannabis kan muligens også henge sammen med oppfatning av risiko ved bruk av cannabis. Cannabis, og andre rusmidler enn alkohol, er ifølge norsk lov, ulovlig. Det at cannabis er ulovlig kan skape en oppfatning av at det er farlig, men ifølge en artikkel fra The Economist, er alkohol det mest skadelige rusmidlet, mens cannabis ligger på åttendeplass av mest skadelige rusmidler. (The Economist, 2019). Dette mener også den norske, anerkjente sosiologiprofessoren Willy Pedersen ved Universitet i Oslo. (Jakobsen, 2015). Forskjellen er at alkohol er lovlig og sosialt akseptert, så det at cannabis er ulovlig kan påvirke kvinners oppfatning av stoffet om at det er farligere enn alkohol.

Noe som kunne vært interessant å se på kunne vært unge kvinners forbruk av cannabis i forhold til alkohol. Tall fra den nasjonale rapporten fra Ungdata viste at så mange som 78% av de kvinnelige elevene i Vg3 i 2019 hadde vært tydelig beruset i løpet av det siste året, derimot hadde bare 13% brukt cannabis det siste året. (Ungdata, (2019), s. 99 & 103). Dette er noe som kunne blitt undersøkt videre.

Konklusjon

Vår problemstilling var å finne ungdommers holdning til cannabis. Vi hadde to hypoteser. Begge har blitt bekreftet i denne undersøkelsen. Vi kom fram til at cannabisbrukere er i større grad mer positive holdninger til legalisering av cannabis gjennom spørreundersøkelsen, og knyttet dette opp mot tidligere forskning fra The Australian National Drug Strategy's Household Surveys der vi så at nåværende og tidligere bruk av cannabis styrket individets holdninger til legalisering. Vi fant også at kvinner har i større grad mer negative holdninger generelt enn menn, og knyttet dette opp mot en studie diskutert i forskning.no. og resultater fra den nasjonale rapporten fra Ungdata, men også statistikk fra The Economist.

Erfaringer og lærdom ved å jobbe med prosjektet

Funnene fra spørreundersøkelsen var aldeles interessant, og en del svar kom som overraskende i forhold til det vi forventet. Dette gjorde arbeidsprosessen mer spennende, men samtidig utfordrende. Vi bestemte oss for å dele opp oppgavene slik at alle fikk noe å gjøre. Mye av arbeidet foregikk hjemme, men også på skolen sånn at vi kunne komme

sammen og snakke om det vi hadde skrevet. Vi innså at denne spørreundersøkelsen kom til å bli vanskelig å skrive om, fordi det er veldig mange feilkilder og vi må derfor konkludere med at resultatene ikke er hundre prosent troverdig, for en kan ikke regne med at alle informantene ga pålitelige svar. Det kan også ha oppstått misforståelser i forhold til spørsmålene og hva de betyr, så hva for eksempel avkriminalisering innebærer burde vi ha inkludert. Det som var mest utfordrende for oss var å finne tid til å kunne skrive oppgaven. Ettersom vi går i Vg3 har vi mye arbeid som skal leveres og prøver som skal gjennomføres, men til tross for det har det vært en gøy opplevelse og vi har fått mulighet til å lære enda mer rundt temaet.

Litteraturliste

Bøker:

Per E. Nørgaard, Bengt E. Olsen. (2019). *Visjon 2*. Cappelen Damm (Lesedato 12.02.2020)

Peik Gjøsund, Roar Huseby, Susanna Barstad og Espen Sjøberg. (2016). *Psykologi 2. Menneske i gruppe og samfunn*. Cappelen Damm

Nettsider:

Bakken, A. (2019). Ungdata. Nasjonale resultater 2019, NOVA Rapport 9/19. Oslo: NOVA, OsloMet. Hentet fra <https://fagarkivet.oslomet.no/en/item/ungdata-2019-nasjonale-resultater> (Lesedato 19.02.2020)

Jakobsen, S. E. (2015, 8. mars - 05:00). Stadig flere godtar cannabis. Hentet fra <https://forskning.no/alkohol-og-narkotika/stadig-flere-godtar-cannabis/508175> (Lesedato 22.02.2020)

The Economist. (2019, 25.juni). What is the most dangerous drug? Hentet fra <https://www.economist.com/graphic-detail/2019/06/25/what-is-the-most-dangerous-drug> (Lesedato 22.02.2020)

Jenny Williams, Jan C. van Ours, & Michael Grossman. (2011, februar). Why do some people want to legalize cannabis? NBER Working Paper No. 16795. JEL No. C31,I10,I18. Hentet fra https://www.nber.org/papers/w16795?fbclid=IwAR26Wjr-sk49QHqUz2RtOz45FFK16ewRJA_llo8CgoYHJT_skOssopYVrhs (Lesedato 04.03.2020)

Bramness, J. G. & Dietrichs, E. S. (2019, 25.november). *Cannabis*. Store Norske Leksikon. Hentet fra <https://sml.sn�.no/cannabis> (Lesedato 10.02.2020)

Wikipedia Norge. (2019, 29.juni). *Psykoaktivt stoff*. Hentet fra https://no.wikipedia.org/wiki/Psykoaktivt_stoff (Lesedato 10.02.2020)

Vedlegg

Spørsmål:

Ungdommers holdning til cannabis

Vi er en gruppe elever fra Kristiansand Katedralskole Gimle som skal ha en undersøkelse om ungdommers holdning til cannabis. Dette er for en Eilert Sundt oppgave og undersøkelsen er anonym.

[\[Rediger ingress/innledning\]](#)

Spørsmål 1 av 10

Hvilket kjønn er du?

- Mann
- Kvinne

Spørsmål 2 av 10

Hvor gammel er du?

- 15 - 16 år
- 17 - 18 år
- 19 - 20 år
- Eldre

Spørsmål 3 av 10

Er du religiøs?

- Ja
- Nei
- Vet ikke

Spørsmål 4 av 10

Hvor godt kjenner du til cannabis debatten i Norge?

- Svært lite eller ikke i det hele tatt
- Nokså lite
- Noe
- Nokså mye
- Svært mye

Spørsmål 5 av 10

Hvor engasjert er du i debatten?

- Svært lite eller ikke i det hele tatt
- Nokså lite
- Noe
- Nokså mye
- Svært mye

Spørsmål 6 av 10

Har du noensinne benyttet deg av cannabis?

- Ja
- Nei

Spørsmål 7 av 10

Hvor ofte benytter du deg av cannabis?

- Aldri
- Kun vært for å prøve
- Noen ganger i året
- Noen ganger i måneden
- Noen ganger i uken

Spørsmål 8 av 10

Er du for eller imot avkriminalisering av cannabis?

- For
- Imot
- Vet ikke

Spørsmål 9 av 10

Er du for eller imot legalisering av cannabis?

- For
- Imot
- Vet ikke

Spørsmål 10 av 10

Er du for legalisering av marihuana til medisinsk bruk?

- Ja
- Nei
- Vet ikke

Svar på spørsmål:

Spørsmål 1 av 10

🔍 Hvilket kjønn er du?

Nr	Svaralternativer	Antall svar	Prosent
1	Mann	221 stk	46,4%
2	Kvinne	255 stk	53,6%

Spørsmål 2 av 10

🔍 Hvor gammel er du?

Nr	Svaralternativer	Antall svar	Prosent
1	15 - 16 år	159 stk	33,4%
2	17 - 18 år	268 stk	56,3%
3	19 - 20 år	29 stk	6,1%
4	Eldre	20 stk	4,2%

Spørsmål 3 av 10

🔍 Er du religiøs?

Nr	Svaralternativer	Antall svar	Prosent
1	Ja	193 stk	40,5%
2	Nei	208 stk	43,7%
3	Vet ikke	75 stk	15,8%

Spørsmål 4 av 10

🔍 Hvor godt kjenner du til cannabis debatten i Norge?

Nr	Svaralternativer	Antall svar	Prosent
1	Svært lite eller ikke i det hele tatt	105 stk	22,1%
2	Nokså lite	117 stk	24,6%
3	Noe	160 stk	33,6%
4	Nokså mye	59 stk	12,4%
5	Svært mye	35 stk	7,4%

Spørsmål 5 av 10

🔍 Hvor engasjert er du i debatten?

Nr	Svaralternativer	Antall svar	Prosent
1	Svært lite eller ikke i det hele tatt	211 stk	44,3%
2	Nokså lite	159 stk	33,4%
3	Noe	70 stk	14,7%
4	Nokså mye	15 stk	3,2%
5	Svært mye	21 stk	4,4%

Spørsmål 6 av 10

Har du noensinne benyttet deg av cannabis?

Nr	Svaralternativer	Antall svar	Prosent
1	Ja	133 stk	27,9%
2	Nei	343 stk	72,1%

Spørsmål 7 av 10

Hvor ofte benytter du deg av cannabis?

Nr	Svaralternativer	Antall svar	Prosent
1	Aldri	336 stk	70,6%
2	Kun vært for å prøve	47 stk	9,9%
3	Noen ganger i året	39 stk	8,2%
4	Noen ganger i måneden	24 stk	5,0%
5	Noen ganger i uken	30 stk	6,3%

Spørsmål 8 av 10

Er du for eller imot avkriminalisering av cannabis?

Nr	Svaralternativer	Antall svar	Prosent
1	For	172 stk	36,1%
2	Imot	132 stk	27,7%
3	Vet ikke	172 stk	36,1%

Spørsmål 9 av 10

Er du for eller imot legalisering av cannabis?

Nr	Svaralternativer	Antall svar	Prosent
1	For	145 stk	30,5%
2	Imot	179 stk	37,6%
3	Vet ikke	152 stk	31,9%

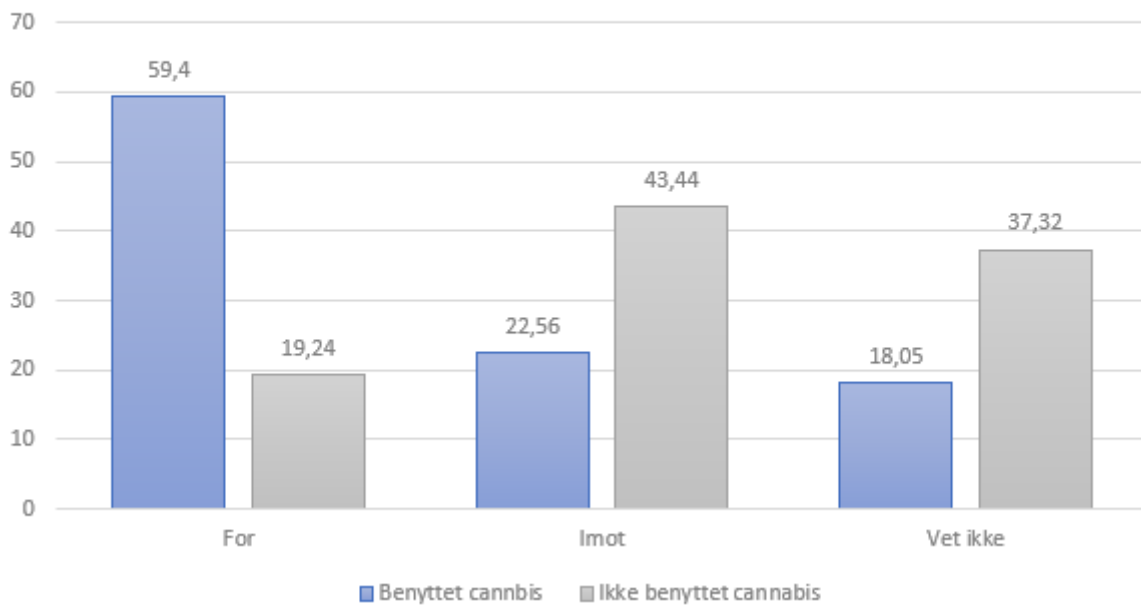
Spørsmål 10 av 10

Er du for legalisering av marihuana til medisinsk bruk?

Nr	Svaralternativer	Antall svar	Prosent
1	Ja	298 stk	60,3%
2	Nei	78 stk	15,8%
3	Vet ikke	118 stk	23,9%

Diagram:

Spørsmål 6 og 9: Har du noensinne benyttet deg av cannabis og er du for eller imot legalisering



Spørsmål 1 og 8: Hvilket kjønn er du og er du for eller imot avkriminalisering av cannabis?

