

Høgskolen i Agder - org.nr. 970 546 200
Arsregnskap 2005

RESULTAT

(Beløp i NOK 1000)

	Note	2005	2004
Tilskudd fra UFD og andre departement	1	637 336	599 384
Tilskudd fra NFR	1	15 028	13 066
Inntekt fra oppdragsvirksomhet	1	59 294	53 370
Salg av eiendom, utstyr og lignende	1	175	228
Andre inntekter	1	15 940	17 840
Sum driftsinntekt		<u>727 772</u>	<u>683 888</u>
Lønnskostnader	2	(419 634)	(411 999)
Investeringer og vedlikehold	3	(10 875)	(12 762)
Andre driftskostnader	4, 9	(248 829)	(244 201)
Sum driftskostnad		<u>(679 339)</u>	<u>(668 962)</u>
Driftsresultat før avregning bevilgningsfinansiert virksomhet		<u>48 433</u>	<u>14 926</u>
Netto avregning bevilgningsfinansiert virksomhet	15	(47 449)	(14 627)
Driftsresultat etter avregning bevilgningsfinansiert virksomhet		<u>984</u>	<u>299</u>
Netto finansinntekt/(-kostnad)	5, 12	2	(17)
Ordinært resultat		<u>985</u>	<u>282</u>
Ekstraordinær inntekt			
Ekstraordinær kostnad			
Sum ekstraordinære poster	6	<u>0</u>	<u>0</u>
Årsresultat		<u>985</u>	<u>282</u>
Underskudd bevilgningsfinansiert virksomhet belastet:			
Virksomhetskaptal ved enhetene			
Annen virksomhetskaptal			
Resultat fra ekstern finansiert virksomhet		<u>985</u>	<u>282</u>
Disponering av fra resultat ekstern finansiert virksomhet			
Til virksomhetskaptal ved enhetene	16	(196)	62
Til annen virksomhetskaptal	17	1 181	220
Sum fordelt		<u>985</u>	<u>282</u>

Høgskolen i Agder - org.nr. 970 546 200
Arsregnskap 2005

BALANSE

(Beløp i NOK 1000)

	Note	2005	2004
EIENDELER			
Aksjer	7	3 014	3 013
Beholdninger	8	0	0
Kundefordringer	9	8 074	22 369
Prosjektfordringer	10	18 977	18 416
Andre fordringer	11	4 539	5 024
Bankinnskudd, kontanter og lignende	12	181 408	121 744
SUM EIENDELER		<u>216 012</u>	<u>170 566</u>
 VIRKSOMHETSKAPITAL OG GJELD			
Virksomhetskaper (fra eksternt finansiert virksomhet)			
Bundet virksomhetskaper	18	3 000	3 000
Virksomhetskaper ved enhetene	16	(134)	62
Udisponert resultat	17		
Annen virksomhetskaper	17	2 493	1 312
Sum virksomhetskaper		<u>5 359</u>	<u>4 374</u>
 AVSETNINGER FOR FORPLIKTELSER			
Avsatt andel av tilskudd til bevilningsfinansiert virksomhet	15	107 775	61 196
 GJELD			
Aksjer	7	14	13
Leverandørgjeld		6 582	13 942
Skyldige skattetrekk		14 764	14 858
Andre skyldige offentlige trekk		15	21
Skyldige offentlige avgifter	13	9 030	8 435
Avsatte feriepenger		37 857	35 789
Prosjektgjeld	10	12 522	15 697
Annen kortsiktig gjeld	14	22 094	16 241
Sum gjeld		<u>102 878</u>	<u>104 996</u>
 SUM VIRKSOMHETSKAPITAL OG GJELD		<u>216 012</u>	<u>170 566</u>

Høgskolen i Agder - org.nr. 970 546 200
Arsregnskap 2005
BALANSE
 (Beløp i NOK 1000)

EIENDELER	Note	2005	2004
Aksjer	7	3 014	3 013
Beholdninger	8	0	0
Kundefordringer	9	8 074	22 369
Prosjektfordringer	10	18 977	18 416
Andre fordringer	11	4 539	5 024
Bankinnskudd, kontanter og lignende	12	181 408	121 744
SUM EIENDELER		216 012	170 566
VIRKSOMHETSKAPITAL OG GJELD			
Virksomhetskapi tal (fra eksternt finansiert virksomhet)			
Bundet virksomhetskapi tal	18	3 000	3 000
Virksomhetskapi tal ved enhetene	16	(134)	62
Udisponert resultat	17		
Annen virksomhetskapi tal	17	2 493	1 312
Sum virksomhetskapi tal		5 359	4 374
AVSETNINGER FOR FORPLIKTELSE R			
Avsatt andel av tilskudd til bevilningsfinansiert virksomhet	15	107 775	61 196
GJELD			
Aksjer	7	14	13
Leverandørgjeld		6 582	13 942
Skyldige skattetrekk		14 764	14 858
Andre skyldige offentlige trekk		15	21
Skyldige offentlige avgifter	13	9 030	8 435
Avsatte feriepen ger		37 857	35 789
Prosjektgjeld	10	12 522	15 697
Annen kortsiktig gjeld	14	22 094	16 241
Sum gjeld		102 878	104 996
SUM VIRKSOMHETSKAPITAL OG GJELD		216 012	170 566

Kristiansand 19. juni 2006




 Ernst Håkon Jahr
 Rektor




 Aud Findal Dahl
 Prorektor




 Pål Repstad
 Styremedlem



 Anne Marie Støkken
 Styremedlem




 Hans Fredrik Grøvan
 Styremedlem




 Kai Johansen
 Styremedlem



 Turid Karlsen Seim
 Styremedlem



 Tine Sundtøft
 Styremedlem



 Karen-Lise S. Knudsen
 Styremedlem



 Kristian Mørgensen
 Styremedlem



 Helle Mellinger
 Styremedlem

Høgskolen i Agder - org.nr. 970 546 200
Arsregnskap 2005

Kontantstrømoppstilling

	2005	2004
Driftsresultat	984	299
Kostnadsføring av driftsmidler	10 875	12 762
Endring i beholdninger	0	0
Endring i kundefordringer	14 295	(14 361)
Netto endring prosjektfordringer/-gjeld	(3 736)	2 025
Endring i leverandørgjeld	(7 360)	5 321
Endring i andre tidsavgrensningsposter	8 901	(1 391)
(A) Netto kontantstrøm fra operasjonelle aktiviteter	23 959	4 655
(Investering)/salg av aksjer	(1)	(1 949)
Kostnadsføring av driftsmidler	(10 875)	(12 762)
(B) Netto kontantstrøm fra investeringsaktiviteter	(10 875)	(14 711)
Endring avsatt andel midler bevilgningsfinansiert virksomhet	46 579	14 627
Netto finansinntekt/(-kostnad)	2	(17)
(C) Netto kontantstrøm fra finansieringsaktiviteter	46 580	14 610
Sum ekstraordinære poster	0	0
(D) Netto kontantstrøm andre endringer	0	0
(E) Netto endring i bankinnskudd, kontanter og lignende (A-B+/-C+/-D)	59 664	4 554
(F) Beholdning av bankinnskudd, kontanter og lignende ved periodens begynnelse	121 744	117 190
Beholdning av bankinnskudd, kontanter og lignende ved periodens slutt (F+/-E)	181 408	121 744
Spesifikasjon av kontantbeholdningen ved periodens slutt:		
Innskudd statens konsernkonto (ikke rentebærende)	181 252	121 727
Andre rentebærende bankinnskudd	150	7
Håndkasser og andre kontantbeholdninger	6	10
Sum bankinnskudd og kontanter	181 408	121 744

Høgskolen i Agder - org.nr. 970 546 200
VEDLEGG 1: NOTER

Note 0: Regnskapsprinsipper

Årsregnskapet er satt opp etter mal fra regnskapsloven og god regnskapsskikk, tilpasset universitet- og høyskolesektoren.

Anvendt regnskapsprinsipp

Inntekter

Inntekter er resultatført i den perioden rettigheten til inntekten er opptjent.

Tilskudd til den bevilgningsfinansierte virksomheten er inntektsført når inntekten er ansett for opptjent. Den andelen av tilskuddet som er øremerket konkrete tiltak er ansett som utsatt inntekt inntil tiltakene er gjennomført. Den andelen av bevilgningen fra UFD som ikke var benyttet ved regnskapsavslutningen er ansett som en forpliktelse. Dette tilsvarer avsetninger til fremtidige tiltak eller prosjekter.

Årets tilskudd fra UFD/Kunnskapsdepartementet avviker med kr. 867.504,- i forhold til departementets oversikt. Avviket skyldes faktura fra høgskolen i Agder 2004, betalt av dep. i 2005, kr. 2758,- og høgskolens tilbakebetaling på kr. 870.262,- vedr. Lærer IKT. I høgskolens regnskap for 2004 sto det tilbakebetalte beløpet bokført i regnskapet under "netto avregning bevilgningsfinansiert virksomhet".

Kostnader

Kostnader er resultatført i den perioden den er pådratt eller når forpliktelsen er identifisert.

Prosjekter

Inntekten knyttet til prosjekter innenfor eksternt finansiert virksomhet (EFV) er i hovedsak inntektsført gjennom saldering av aktive prosjekter. Denne metoden tilsier at påløpte kostnader tilsvarer fremdriften i prosjektet. Dette gir en periodisering som tilsvarer løpende avregning uten fortjeneste.

Det foretas ikke en generell vurdering knyttet til latente tap i aktive prosjekter, eventuelle tap kostnadsføres som hovedregel ved endelig konstatering av eventuell underdekning i prosjektet. Tap er først kjent ved avslutning av prosjektet.

For aktive prosjekter hvor det er konstatert sannsynlig tap, er det avsatt for latente tap.

For EVU-prosjekter (etter og videreutdanning) brukes fremdriftsplan sammen med oppdaterte prosjektbudsjetter for å finne påløpte inntekter og kostnader. Dette gjør at det på EVU-prosjekter løpende fører påløpt gevinst/tap.

Investeringer og påkostninger

Investeringer og påkostninger i eiendom, bygg og utstyr balanseføres ikke i regnskapet. Slike anskaffelser er kostnadsført fortløpende. Balanse- og resultatregnskapet inkluderer derfor henholdsvis ikke driftsmidler eller avskrivninger. Investeringer defineres som anskaffelser med en samlet kostpris større enn kr. 50.000 og med en levetid utover tre år.

Klassifisering og vurdering av balanseposter

Fordringer er klassifisert som omløpsmidler hvis de skal tilbakebetales i løpet av ett år etter utbetalingstidspunktet. For gjeld er analoge kriterier lagt til grunn.

Kortsiktig gjeld er balanseført til nominelt beløp på etableringstidspunktet.

Aksjer og andre finansielle eiendeler

Aksjer og andre finansielle eiendeler balanseføres i utgangspunktet til anskaffelseskost.

Investeringer i aksjer foretatt før 01.01.2003, hvor investeringene er bokført i statens kapitalregnskap, skal presenteres med regnskapsmessig netto verdi tilsvarende kr. 0. I regnskapet fremkommer dette gjennom balanseføring av en gjeld tilsvarende investeringens bokført verdi.

Aksjer anskaffet etter 01.01.2003, som ikke er bokført i statens kapitalregnskap og er finansiert ved opptjent virksomhetskapital fra den eksternt finansierte virksomheten, balanseføres til kostpris.

Varebeholdninger

Høgskolen i Agder har pt. ingen varebeholdninger.

VEDLEGG 5

Fordringer

Kundefordringer og andre fordringer er oppført i balansen til pålydende etter fradrag for tap. Det er gjort fradrag for tap i samsvar med reglene i Statens økonomireglement. I tillegg er det foretatt uspesifisert avsetning for å dekke antatt tap.

Internhandel

Alle vesentlige interne transaksjoner og mellomværender er eliminert i finansregnskapet.

Pensjoner

De ansatte er tilknyttet Statens Pensjonskasse (SPK). Det er ikke foretatt beregning eller avsetning for eventuell over-/underdekning i pensjonsordningen. Årets pensjonskostnad tilsvarer årlig premie til SPK.

Valuta

Pengeposter i utenlandsk valuta er vurdert etter kursen ved regnskapsårets slutt.

Ekstraordinære poster

Transaksjoner som anses som uvanlige, uregelmessige og vesentlige er klassifisert som ekstraordinære.

Virksomhetskapital

Høgskolens egenkapital er opptjent innenfor EFV (eksternt finansiert virksomhet). Dersom høgskolen med bevilgningsfinansierte midler har deltatt i EFV, vil resultatet av det enkelte prosjektet ikke være å tilføre egenkapitalen, med henvisning til gjennomføring av statsopdraget.

Den delen av egenkapitalen som er opptjent ved enhetene, og som enhetene disponerer, er klassifisert som egenkapital ved enhetene.

Ubenyttede midler innenfor den bevilgningsfinansierte virksomheten anses som en forpliktelse til staten.

Kontantstrøm

Kontantstrømsoppstillingen følger den direkte metode. Oppstillingen er dog vesentlig tilpasset universitet- og høyskolesektoren. Tilpasningen er i første rekke knyttet til prinsippet om kostnadsføring av investeringer og at sektoren ikke har noen form for finansiering gjennom lån.

Kontoplan

Kontoplanen er felles for alle statlige høgskoler på kontonivå. Høgskolen i Agder har til dels etablert egne konti på underkontonivå. Høgskolen følger et modifisert regnskapsprinsipp, hvor hovedforskjellen i fht. NS 4102 er at investeringer ikke aktiveres men kostnadsføres fortløpende i kontoklasse 4.

Høgskolen i Agder - org.nr. 970 546 200
 Arsregnskap 2005

NOTER

Note 1. Spesifikasjon av driftsinntekter

	2005	2004
Årets tilskudd fra UFD	629 120	592 172
Årets tilskudd fra andre departement og statlige etater	8 216	7 212
Årets tilskudd fra UFD, andre departement og statlig etater	637 336	599 384
Årets tilskudd fra NFR	15 028	13 066
<i>Inntekt fra eksternt finansiert virksomhet (EFV)**:</i>		
Stadlige etater	12 458	6 885
Kommunale og fylkeskommunale etater	14 561	13 665
Organisasjoner	1 453	2 562
Næringsliv/privat	8 768	11 775
EU tilskudd/tildeling fra rammeprogram for forskning	2 311	0
EU tilskudd/tildelinger til undervisning og annet	5	1 607
Stiftelser	11 108	7 840
Kursavgift	2 434	6 367
Andre	4 367	2 669
Periodiseringer	1 829	
Sum inntekt fra eksternt finansiert virksomhet (EFV)	59 294	53 370
<i>Salg av eiendom, utstyr og lignende*</i>		
Salg av eiendom		
Salg av utstyr	175	228
Salg av andre driftsmidler		
Sum salg av eiendom, utstyr og lignende	175	228
<i>Andre inntekter:</i>		
Andre inntekter - salg til studenter (inkl sem.avg.)	7 125	9 806
Andre inntekter - hus-/fremleieinnt	1 710	904
Andre inntekter - refusjoner lønn/drift	2 574	3 563
Øvrige andre inntekter	4 531	3 567
Sum andre inntekter	15 940	17 840
Sum driftsinntekt	727 772	683 888

*Vesentlige salgstransaksjoner skal kommenteres og det skal angis eventuell ørmerking av midlene.

**Inntekt fra eksterne aktører som ansees som en del av den bevilgningsfinansierte virksomheten, er ikke vist som inntekt fra eksternt finansiert virksomhet

Note 2. Lønnskostnader, antall ansatte mm.

Lønnskostnader	2005	2004
Lønninger	300 968	290 999
Feriepenger	37 467	34 983
Arbeidsgiveravgift	51 635	49 862
Pensjonskostnader	36 872	34 736
Sykepenger og andre refusjoner	(13 297)	(11 248)
Andre ytelser	5 990	12 667
Sum lønnskostnader	419 634	411 999
Gjennomsnittlig antall årsverk i løpet av regnskapsåret	782	745

Note 3 Investeringer og påkostninger av driftsmidler

Note 3 inneholder spesifikasjon av anskaffelser, påkostninger og vedlikehold med samlet kostpris større enn kr. 50.000. og med en levetid utover 3 år. alle investeringer og påkostninger er kostnadsført fortløpende. Vedlikehold og mindre investeringer og påkostninger kostnadsføres som andre driftskostnader.

Regnskapsposten består av investeringer og påkostninger til:	2005	2004
Eiendom og bygg (benyttes kun av de som eier egne bygg)	0	0
Teknisk data og undervisningsutstyr	10 737	11 227
Anleggsmaskiner og transportmidler	0	78
Kontormaskiner og annet inventar	137	1 457
Sum investeringer og påkostninger av driftsmidler	10 875	12 762

Note 4 Andre driftskostnader

Andre driftskostnader består av:	2005	2004
Husleie	114 871	113 757
Vedlikehold egne bygg og anlegg	0	0
Vedlikehold og ombygging av leide lokaler	5 798	6 326
Andre kostnader til drift av eiendom og lokaler	13 552	13 576
Mindre utstyrsanskaffelser	24 115	24 505
Konsulenter og andre kjøp av fremmedytelser	33 604	33 117
Reiser og diett	26 959	27 393
Kostnader til tele og data (ikke utstyrsanskaffelser)	13 061	20 114
Andre kontorkostnader	5 658	428
Øvrige driftskostnader	11 210	4 985
Sum andre driftskostnader	248 829	244 201

Note 5 Netto finansinntekt/-kostnad

	2005	2004
Finansinntekter		
Renteinntekter		
Mottatt utbytte fra egenfinansierte aksjer	3	5
Annen finansinntekt (agio)	25	34
Sum finansinntekter	28	39
Finanskostnader		
Rentekostnad		
Nedskrivning egenfinansierte aksjer	9	39
Annen finanskostnad	17	17
Sum finanskostnader	26	56

Note 6 Ekstraordinære poster

Høgskolen har ikke hatt ekstraordinære poster i 2004 eller 2005

Note 7 Investeringer i aksjer og selskapsandeler

Investeringer i aksjer foretatt før 01.01.2003, hvor investeringener bokført i statens kapitalregnskap, skal presenteres med regnskapsmessig netto verdi tilsvarende kr. 0. I regnskapet fremkommer dette gjennom balanseføring av en gjeld tilsvarende investeringens bokført verdi.

Aksjer anskaffet etter 01.01.2003, som ikke inngår i statens kapitalregnskap og er finansiert ved opptjent virksomhetskapital fra den ekstern finansierte virksomheten, balanseføres til kostpris.

	Forretnings- kontor	Eierandel	Stemme- andel	Brutto balanseført verdi
<i>Aksjer inkludert i statens kapitalregnskap</i>				
LOG as	Oslo	1,0 %	0	14
<i>Aksjer finansiert ved virksomhetskapital EFV</i>				
Filonova AS	Kristiansand	100,0 %	100,0	1 000
Agderforskning AS	Kristiansand	50,1 %	50,1	2 000
Brutto balanseført verdi 31.12.				3 014

Note 8 Beholdninger

Høgskolen har ingen beholdninger pr. 31.12.2005

Note 9 Kundeordringer

	2005	2004						
Kundeordringer til pålydende	8 300	22 625						
Avsatt til latent tap	226	257						
Sum kundeordringer	8 074	22 368						
Kostnadsført tap utgjør	56	65						
Aldersfordeling kundeordringer:								
Antall dager	Ikke forfalt	1-30	31-60	61-90	91-180	181-360	> 360	Sum
2005	4649	2319	138	312	538	237	107	8300
2004	19277	686	1265	18	995	158	226	22625

Note 10 Prosjektordringer/-gjeld

	2005	2004
Påløpt, ikke fakturert inntekt aktive prosjekter	18 977	18 416
Forskuddsfakturert inntekt aktive prosjekter	(12 522)	(15 697)
Netto prosjektordring/(-gjeld)	6 455	2 719

Generelt sett er alle aktive prosjekter er nullstilt, slik at bidraget per 31.12 for aktive prosjekter utgjør kr. 0. Påløpte kostnader er benyttet som estimat på fremdriften i prosjektet. Dette prinsippet er valgt som en tilnærming til løpende avregning uten forteneste da høgskolen fremdeles ikke har verktøy som gjør det mulig å vurdere status i det enkelte prosjekt løpende ved gjennomføring.

Det er ikke foretatt en generell vurdering knyttet til latente tap i aktive prosjekter, eventuelle tap kostnadsføres som hovedregel ved endelig konstatering av eventuell underdekning i prosjektet. Tap er først kjent ved avslutning av prosjektet. For aktive prosjekter hvor det er konstatert sannsynlig tap, er det avsatt for latente tap.

For EVU-prosjekter (etter og videreutdanning) brukes fremdriftsplan sammen med oppdaterte prosjektbudsjetter for å finne påløpte inntekter og kostnader. Dette gjør at vi på EVU-prosjekter løpende fører påløpt gevinst/tap.

Høgskolen har følgende hovedgrupper av EFV-prosjekter.

Oppdragsprosjekter; dette er prosjekter som høgskolen utfører for en eksternt oppdragsgiver og hvor oppdragsgiver som hovedregel har eiendomsretten til resultatene av prosjektet. Denne formen for prosjekter har ofte en fast pris og stiller høgskolen ovenfor en finansiell risiko ved gjennomføring. Det er et krav at oppdragsinntekten skal dekke estimert kostnad, herunder indirekte kostnader, for prosjektet ved prosjektstart.

Bidragsprosjekter; dette er prosjekter hvor høgskolen henter støtte fra eksterne bidragsyttere, uten konkrete krav til leveranser. Det er ikke krav om fullfinansiering av slike prosjekter. Høgskolen vil som hovedregel ha eiendomsretten til forskningsresultatet. Tap i denne typen av prosjekter anses som ordinær drift for høgskolen, det avsettes derfor ikke som latente tap i bidragsprosjekter.

Note 11 Andre ordringer

	2005	2004
Fordringer på ansatte:		
Reise- og ekskursjonsforskudd	428	421
Personallån	73	66
Andre ordringer på ansatte	0	3
Sum ordringer på ansatte	502	490
Periodiseringer:		
Påløpne inntekter EVU-prosjekter	3 152	
Påløpt, ikke fakturert/mottatt andre inntekter*	0	
Forskuddsbetalt husleie Metochi	162	
Forskuddsbetalt EVU-prosjekter	28	
Forskuddsbetalt vannavgift	644	
Forskuddsbetalte kostnader*	0	
Andre periodiseringer*	51	4 527
Sum periodiseringer	4 038	4 527
Depositum		0
Øvrige ordringer**		7
Sum andre ordringer	4 539	5 024

*Veiledning; enkelt periodiseringer som er større enn 10% av Sum periodiseringer skal spesifiseres i noten. Periodiserte lønnskostnader skal alltid angis i noten.

**Spesifiseres ytterligere dersom det er andre vesentlige poster som bør fremgå av regnskapet.

Note 12. Bankinnskudd, kontanter og lignende

	2005	2004
Innskudd statens konsernkonto (ikke rentebærende)	181 252	121 727
Andre bankinnskudd og interimskonti	150	5
Håndkasser og andre kontantbeholdninger	6	10
Sum bankinnskudd og kontanter	181 408	121 742
Bundne bankinnskudd:		
Garantier	0	
Andre bundne innskudd	145	2
Sum bundne bankinnskudd*	145	2

*Det er ikke krav om at universitetene oppbevarer skattetreksmidler på egen bankkonto.
Av bundne innskudd er 143 tkr. deposita innbetalt av utenlandsstudenter.

Note 13. Skyldige offentlige avgifter

	2005	2004
Skyldig merverdiavgift	458	171
Skyldige arbeidsgiveravgift	7 696	7 436
Andre offentlige avgifter	876	828
Sum skyldige offentlige avgifter	9 030	8 435

Note 14. Annen kortsiktig gjeld

	2005	2004
Gjeld til ansatte:		
Reiseregninger	0	0
Utlegg	66	33
Annen gjeld til ansatte	15	0
Sum gjeld til ansatte	81	33
Periodiseringer:		
Mottatt/forskudds-fakturert andre inntekter*		2 038
Periodiserte påløpte lønnskostnader	5 990	8 828
Påløpt støtte til kantine Grooseveien	400	400
Påløpt energikostnad	967	482
Påløpte reisekostnader	635	667
Andre periodiseringer*	3 220	1 352
Sum periodiseringer	11 212	13 767
Øvrige kortsiktig gjeld**		
Semesteravgift forhåndsbetalt/ufordelt	1 175	2 050
Annen kortsiktig gjeld	9 626	391
Sum øvrig kortsiktig gjeld	10 801	2 441
Sum annen kortsiktig gjeld	22 094	16 241

*Veiledning; enkelt periodiseringer som er større enn 10% av Sum periodiseringer skal spesifiseres i noten.
Periodiserte lønnskostnader skal alltid angis i noten.

**Spesifiseres ytterligere dersom det er andre vesentlige poster som bør fremgå av regnskapet.

Note 15 Netto avregning bevilgningsfinansiert virksomhet

Universiteter og høyskoler skal anse den andel av det statlige tilskuddet som ikke er benyttet ved regnskapsavslutningen som forpliktelse. Tildeite, ubenyttede midler er avregnet som forpliktelse.

Det er foretatt følgende interne avsetninger til de angitte oppgaver/formål innenfor statsoppdraget:

	2005	2004	Endring
<i>NFR</i>			
NF-156387/240 FORNY 3	71		
NF-162656/V30 Støtte til fagm. arb. EU's 6. ramme	11		
NF - 168713/1 50	148		
NF - 168775/I 50, Næringsrettet høyskolesaising	91		
NF - 173518/I00, PES-Polen EØS	(76)		
NF - 171909/D10, European Internet Accessibility O	(95)		
NF-157003/540 Konfliktregimer	(35)		
NF-150817/530 Kroppens betydning	85		
NF- 152191/53 Poetry: Prima Vista	(22)		
NF-157002/540 Gud på Sørlandet - mer venn og mindre	559		
NF - 161087/v20, Kollektivets kjønne diskurs	359		
NF-158088/530 ASAP	881		
NF- 157909/432 Mathematics and society in Scandin	224		
NF-157949/530 KUL	206		
NF Strategisk Høgskoleprogram	1 641		
NF -161955/S20 ICT ML (KUL)	475		
NF- 153935/320 Sikkerhet i trådløse med. datanett	23		
NF-160564/220 Forprosjekt ROBACC	6		
NF-156346/530, Mobile kommunikasjonssystemer....	851		
NF - 160789/V30, Disseminating Insights from Compl	113		
NF - 164384/V30, A Model-Based Approach to Securit	5		
NF-135090/510 Studier i husholdn.øk.beslutn	104		
NF - 160966/V10, Organisasjonsfaget i Norge,	(35)		
Sum NFR	5 590	4 003	(1 587)
<i>Andre disponeringer</i>			
Desentralisert utdanning	38	221	183
Etterutd, vitenskapelig personale	107	170	63
IKT-satsing i LU	428	308	(120)
SOFF/Læringscenteret	384	125	(259)
Lærer-IKT	0	2 037	2 037
Mastergradsprogrammet GEDS	802	605	(197)
Dr.gradsprogram Latvia/Norge	667		
Andre øremerkede tildelinger UFD/statlige etater	2 160	3 659	1 499
Satsingstiltak/særkostnad	3 574	9 094	5 520
Stipendiater/postdoc	13 066	7 326	(5 740)
Kompetanseutv. faglig personale	11 156	10 813	(343)
Andre avsetninger BAO	3 651	887	(2 764)
Inventar og utstyr	2 934	2 217	(717)
Kvalitetsreformen	0	1 502	1 502
Sum andre disponeringer	38 966	38 964	(2)
<i>Avsetninger</i>			
Styrets disposisjonsfond	3 609	3 609	0
RBF-fond	15 746	7 753	(7 993)
Investeringsfond	16 931	4 042	(12 889)
Lønnsoppgjørsfond	18 186	5 929	(12 257)
Sum avsetninger	54 472	21 333	(33 139)
<i>Udisponerte midler ved enhetene</i>	(7 244)	(3 937)	3 307
<i>Udisponerte midler ved styret</i>	15 991	833	(15 158)
			0
Sum avsatt andel av tilskudd til bevilgningsfinansiert virksomhet	107 775	61 196	(46 579)

Differanse mellom "Endring" i note 15 og "Netto avregning bevilgningsfinansiert virksomhet" i resultat tkr. 870, skyldes tilbakebetaling til Kunnskapsdepartementet av ubrukte midler vedr. LærerIKT.

Note 16 virksommetskaper ved enhetene

Universiteter og høyskoler kan ikke etablere virksommetskaper innenfor den bevilgningsfinansierte virksomheten, se note 15. Oppjønt virksommetskaper tilsvarer dermed resultatet fra den eksternt finansierte virksomheten.

Disponert andel av overskudd fra den eksternt finansierte virksomheten er presentert som virksommetskaper ved enhetene. Det er foretatt følgende disponeringer til tiltak og prosjekter

	2005	Ny avsetning 2005	Benyttet andel 2005	2004
Fakultet for helse og idrettsfag	0	0	56	56
Fakultet for humanistiske fag	(63)	(63)	0	0
Fakultet for kunnsfag	(11)	(4)	0	(7)
HiA videre	0	0	60	60
Kurscenteret Dømmesmoen	0	0	5	5
Fakultet for pedagogikk	0	0	10	10
Fakultet for realfag	(5)	57	0	(62)
Fakultet for økonomi og samfunnsfag	(55)	(55)	0	0
Sum virksommetskaper ved enhetene	(134)	(65)	131	62

Note 17 Annen virksommetskaper

Universiteter og høyskoler kan ikke etablere virksommetskaper innenfor den bevilgningsfinansierte virksomheten, se note 15. Oppjønt virksommetskaper tilsvarer dermed resultatet fra den eksternt finansierte virksomheten. Annen virksommetskaper tilsvarer tilgjengelig kapital etter at det er tatt hensyn til intern disponert andel av resultatet, se note 16.

Annen virksommetskaper 01.01	1 312
Overført fra virksommetskaper ved enhetene	196
Underskudd bevilgningsfinansiert virksomhet belastet annen virksommetskaper	0
Overført til/fra bunden virksommetskaper ved investering i aksjer	0
Overført fra årets resultat	985
Annen virksommetskaper 31.12.	2 493

Note 18 Bunden virksommetskaper

Universitet og høyskoler kan anvende virksommetskaper fra EFV til å finansiere investeringer i randsone virksomhet. Når virksommetskaper er anvendt til dette formålet, er den å anse som bundet virksommetskaper, dvs den kan ikke anvendes til å dekke eventuelle underskudd innenfor den løpende driften.

Bunden virksommetskaper 01.01	3 000
Overført fra:	
virksommetskaper ved enhetene	0
Annen virksommetskaper	0
Overført til:	
Annen virksommetskaper ved nedskrivning av aksjer/salg av aksjer	0
Bunden virksommetskaper 31.12	3 000
Bokført verdi balanseførte aksjer	3 014
Bokført verdi gjeld balanseført aksjer	(14)
Netto verdi balanseførte aksjer	3 000